



VENIPAK

LISA NR 6 „Märgistamisnõuded“

Igal pakil peab olema märgis, millel peavad olema saadetise andmed ja paki identifitseerimise triipkood. Paki märgise triipkoodi skaneeritakse transpordiahela mitmes punktis, seepärast peab see olema kvaliteetne, et skaneerimine kulgeks edukalt ja saadetis toimetataks turvaliselt adressaadile kätte.

1. Paki minimaalne suurus peab olema selline, et selle ühele küljele mahuks terve märgis, mille mõõdud on 100 mm x 150 mm.



Õige



Vale



2. Märgised trükitakse välja ainult Venipaki on-line'i süsteemist ja nende suurus on 100 mm x 150 mm. Tellimused esitatakse ainult VENIPAKI ON-LINE'i süsteemis.



Õige



Vale



3. Sildid trükitakse klepppaperile. Märgise kleppimiseks pakendile ei ole lubatud kasutada kleplinti, sest siis ei saa triipkoodi skaneerida.



Õige



Vale





VENIPAK

LISA NR 6 „Märgistamisnõuded“


4. Märgiste trükkimiseks tuleb kasutada ainult kvaliteetset printerit. Silte ei tohi trükkida, kui värv (tooner) kassetis on lõpukorral, sest siis ei ole võimalik triipkoodi skaneerida.



Õige



Vale




5. Silt tuleb alati kleepida ainult paki ülaosasse. Kui silt on kleebitud pakendi küljele, tuleb pakendit enne skaneerimist mitu korda pöörata nii, et märgis oleks pakendi ülaosas.



Õige



Vale




6. Märgised tuleb kleepida tervikuna pakendi ühele tasapinnale – silti ei tohi üle serva murda või kleepida kortsutades, kuna siis ei ole võimalik triipkoodi skaneerida. Pakk peab olema nii suur, et sildi saaks kleepida paki ühele tasapinnale, mitte üle serva.



Õige



Vale





VENIPAK

LISA NR 6 „Märgistamisnõuded“

7. Pakil peab olema ainult üks uus silt – vanade siltide pakile jätmine on keelatud. Ei piisa sellest, kui vanad märgised on läbi kriipsutatud või muul viisil rikutud – need tuleb pakendilt eemaldada.



Õige



Vale

